



puertas **perciber**

Técnicas Puertas **Técnicas**

Catálogo de
puertas técnicas



puertas **perciber**

En Puertas Perciber somos fabricantes de puertas con más de 35 años de experiencia en el sector. La mayor parte de nuestro volumen de fabricación consiste en puertas de paso interiores para hogares, pero desde hace un tiempo apostamos decididamente por la tecnificación de nuestros productos para acceder a sectores más especializados.

Aprovechamos todo el potencial de nuestra capacidad y experiencia para diseñar y fabricar puertas técnicas con total garantía. En este catálogo queda resumida nuestra variedad de este tipo de puertas con el valor añadido de una personalización basada en nuestras colecciones de acabados.

En este catálogo tratamos de reproducir los acabados y colores de nuestros productos de la manera más fiel posible a la realidad, sin embargo, por limitaciones propias de las técnicas de fotografía y de impresión, es posible que existan diferencias notables con la realidad. No aceptaremos reclamaciones relativas a los tonos, colores y acabados mostrados en este catálogo.

Puertas Perciber se reserva el derecho a reducir, ampliar o modificar la gama de productos presentados en este catálogo o a variar las características de los mismos en cualquier momento.

Queda prohibida la utilización de las imágenes y textos presentados en este catálogo sin la autorización expresa del propietario de la marca.

AGRADECIMIENTOS

A Achodoso, por la cesión de su mobiliario para algunas de las fotografías de este catálogo.

01



PERSONALIZACIÓN

PAG. 4

02



CORTAFUEGOS

PAG. 6

03



ACÚSTICA

PAG. 8

04



HPL

PAG. 10

05



RX

PAG. 11

06



ANTIPILLADEDOS

PAG. 11

PERSONALIZACIÓN

NATURE



nogal selva
LAMINADO



teka
VINILO 2D



roble estrío
LAMINADO



roble arena
LAMINADO


GREY



malluma
VINILO 2D



trufa
VINILO 2D



zenic
LAMINADO



vulcano
LAMINADO



argento
LAMINADO


TRADITION



roble labriego
POLÍMERO 3D




roble siena
VINILO 2D



roble urban
LAMINADO



acazio
VINILO 2D



caramelo
LAMINADO

COTTON



talcum
LAMINADO



blanco savia
LAMINADO



glaciár
VINILO 2D



fresno blanco
POLÍMERO 3D



blanco nácar
POLÍMERO 3D

PLAFONES



plafón recto
LABRIEGO



plafón biselado
FRESNO BLANCO



plafón escalón
NÁCAR

POLÍMERO 3D
VINILO 2D
LAMINADO
LACADO

LACADAS

GRECAS



RAL 9003



RAL 3031



blanca



RAL 9010



RAL 4003



negra



RAL 3022



RAL 8001



RAL 1012




plata



RAL 5018



RAL 5015



RAL 9004



marrón



RAL 4005



RAL 5000



RAL 60



pico de gorrión



Puerta CORTAFUEGOS

Nuestras puertas resistentes al fuego están homologadas y certificadas según ensayos realizados en laboratorios acreditados ENAC.

Este tipo de puertas están dirigidas para sector hotelero, residencial, docente, hospitalario, etc.

Posibilidad de instalar con

- Cierrapuertas visto
- Cierrapuertas oculto
- Bisagras ocultas
- Mirilla
- Cierrapuertas oculto
- Manilla electrónica para control de accesos
- Barra antipánico, selector de cierre en puerta de doble hoja
- Vidriera de 1 a 4 vidrios

Exigencias de uso peatonal según CTE

El Código Técnico de la Edificación establece la obligatoriedad de clasificar una puerta cortafuegos según el patrón **Ei t C5**, siendo las normas de ensayo correspondientes; EN 1634-1 (resistencia al fuego) y EN 1191 (durabilidad del auto-cierre) y las de clasificación; EN 13501-2 y EN 14600 respectivamente.

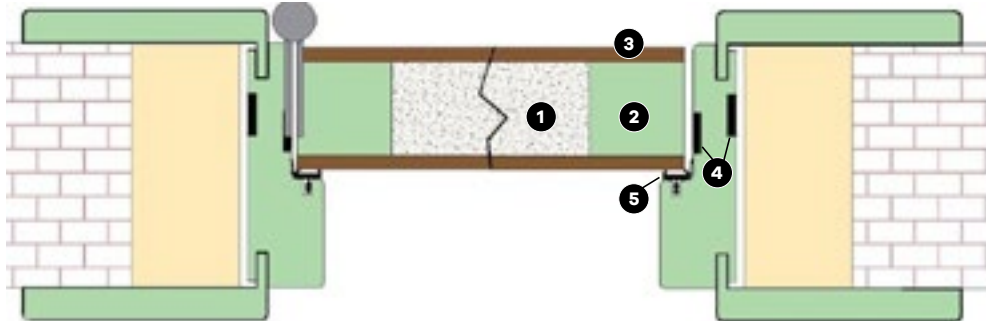
E = INTEGRIDAD Capacidad de soportar durante el ensayo, la transmisión del fuego a la cara no expuesta.

I = AISLAMIENTO Capacidad de soportar durante el ensayo la transmisión de temperatura a la cara no expuesta.

T = TIEMPO Tiempo de resistencia al fuego durante el que se realiza la prueba de resistencia al fuego.

C5 = DURABILIDAD Capacidad de soportar ensayo de 200.000 ciclos de apertura y cierre repetidos.

El₂- 30 C5 → Resistencia al fuego 30 min. → Grueso 45mm



- 1 - Aglomerado 35mm
- 2 - MDF Hidrófugo
- 3 - Tablero MDF 5mm
- 4 - Palusol
- 5 - Burlete intumescente

Medidas de hojas disponibles para EI₂- 30 C5

Simple

Ancho máximo: 2.200 x 1.050 x 45mm

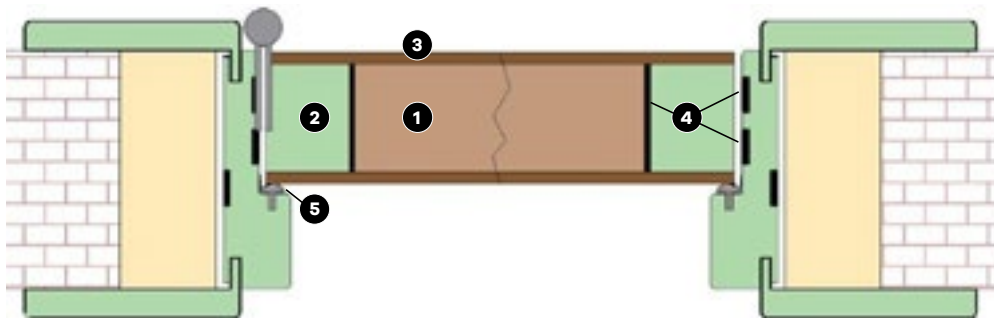
Largo máximo: 2.400 x 925 x 45mm

Doble

Ancho máximo: 2.200 x 925 + 825 x 45mm

Largo máximo: 2.400 x 825 + 725 x 45mm

El₂- 60 C5 → Resistencia al fuego 60 min. → Grueso 55mm



- 1 - MDF de 45mm
- 2 - MDF Hidrófugo
- 3 - Tablero MDF 5mm
- 4 - Palusol
- 5 - Burlete intumescente

Medidas de hojas disponibles para EI₂- 60 C5

Simple

Ancho máximo: 2.200 x 925 x 55mm

Largo máximo: 2.400 x 825 x 55mm

Doble

Ancho máximo: 2.200 x 925 + 825 x 55mm

Largo máximo: 2.400 x 825 + 725 x 55mm



Puerta ACÚSTICA

Puertas con aislamiento acústico de 30 dB, indicadas para aquellas estancias donde se exija un grado de insonoración específico.

Este tipo de puertas están dirigidas para sector hotelero, residencial, docente, hospitalario, etc.

Medidas de hojas estándar

Altura

2.030mm y 2.110mm

Anchura

725mm, 825mm y 925mm

* Para otras medidas consultar a fábrica.

Herrajes

El herraje estándar se compone de:

4 bisagras 1086

Guillotina ACU 1703

Posibilidad de instalar con:

Bisagras ocultas

Mirilla

Cerradura de 1 punto y 3 puntos

Cierrapuertas oculto

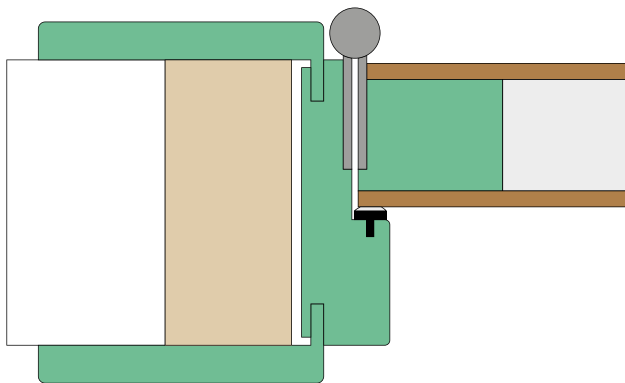
Manilla electrónica para control de accesos

Barra antipánico, selector de cierre en puerta de doble hoja

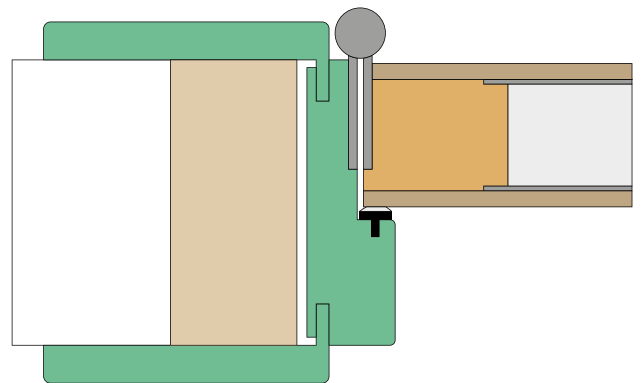


Tipos de certificados

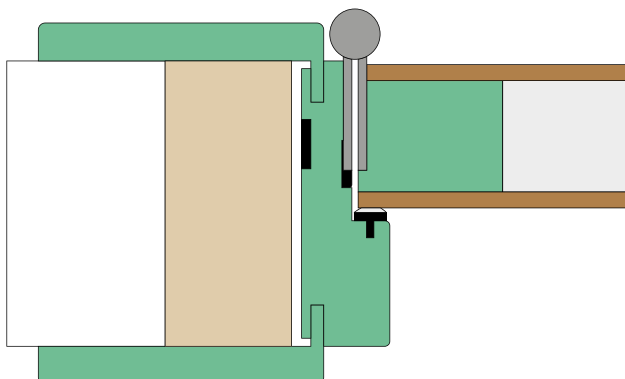
Entrada maciza 30dB



Entrada blindada 30dB



Cortafuegos Ei₂-30 C5 30dB



Burlete inferior



AL

**Marco de
aluminio**
HPL



Puerta HPL MARCO ALUMINIO

Puertas diseñadas para ubicaciones donde se requiera un uso intensivo. Disponen de una mayor resistencia a la abrasión y a la humedad.

Este tipo de puertas están principalmente destinadas al sector de la educación, hospitalario u hotelero.

Acabados

Gama de colores de Formica o Finsa


Herraje

4 bisagras de pala


1 picaporte o cerradura de alto tránsito

Tipo de construcción

Canto macizo de haya



Canto fenólico



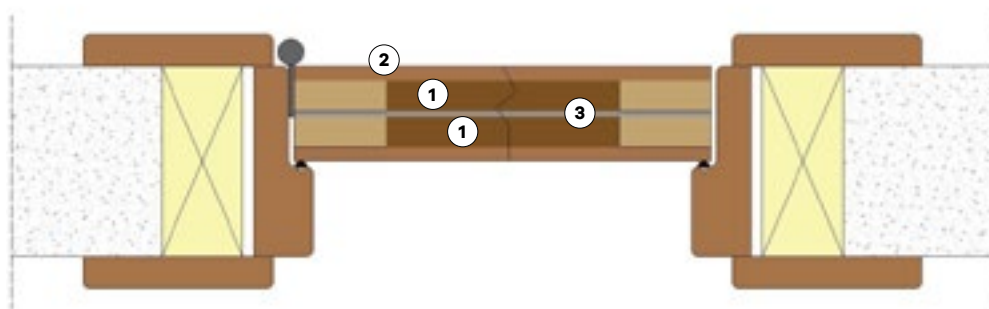
Canto PVC



Puerta RX

Puertas que poseen en su interior una lámina de plomo de 2 mm de grosor. Esta lámina evita el paso de las radiaciones ionizantes.

Este tipo de puertas están concebidas para su instalación en clínicas con salas de radiología.



- 1 - Bastidor MDF
- 2 - Tablero MDF 5mm
- 3 - Plomo 2mm



Puerta ANTIPILLADEDOS

Puertas con diseño especial para evitar que los niños sufran accidentes. Este sistema consiste en la colocación de una banda de caucho en el lado de las bisagras y otra de 1,10 metros de altura en el lado del picaporte impidiendo el contacto directo entre superficies sólidas al alcance del niño, reduciendo así la posibilidad de atrapamiento.

Este tipo de puertas están concebidas para su instalación en colegios, guarderías, gabinetes educativos, jardines de infancia, etc.



puertas **perciber**

35 AÑOS



port
/ stylo®

Polígono Industrial El Mirador, s/n
30140 Santomera, Murcia, España

perciber@perciber.com
T: +34 968 861 535
F: +34 968 861 913

perciber.com